



UNIVERSITAS
ASAHAN

PANDUAN LMS

(Learning Management System)
Untuk Dosen



**PANDUAN
LEARNING MANAGEMENT SYSTEM (LMS)
UNTUK DOSEN**

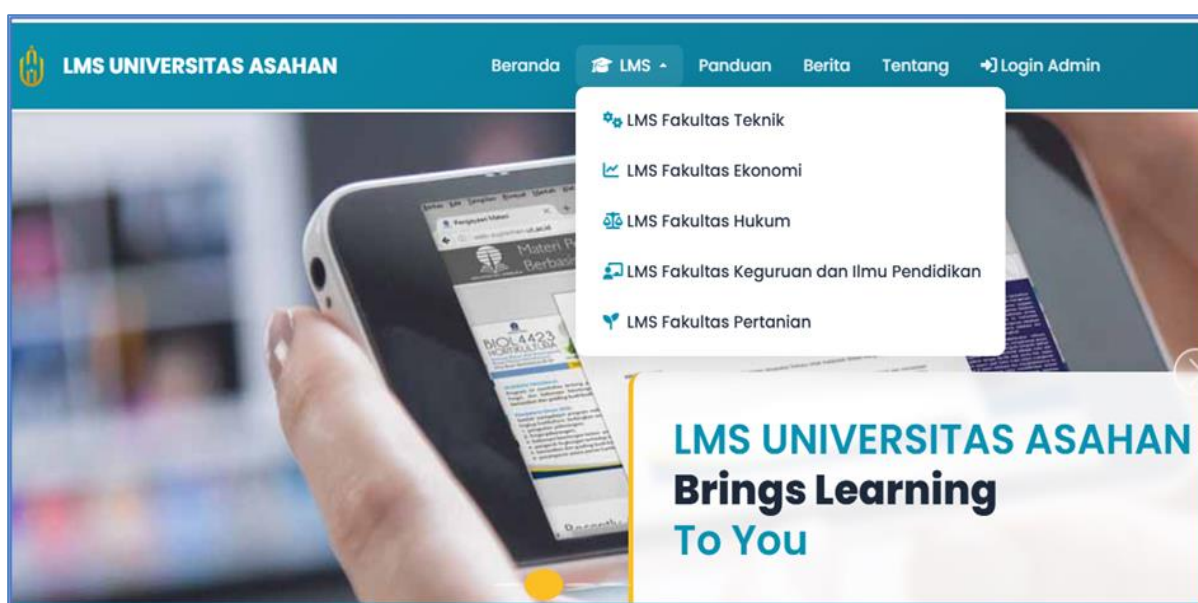


**UNIVERSITAS ASAHAN
KISARAN 2026**

PANDUAN LMS UNTUK DOSEN UNIVERSITAS ASAHAN

LMS (*Learning Management System*) adalah suatu Sistem Manajemen Pembelajaran yang dibangun untuk memberikan kemudahan kepada pengguna dalam kegiatan pembelajaran di kampus secara online. Ikuti langkah-langkah berikut untuk menjalankan sistem.

1. Masuk ke laman <http://lms.una.ac.id> melalui browser. Kemudian klik **LMS**.
2. Anda akan diminta memilih Fakultas, user dan password. Selanjutnya klik Login dengan akun Siakad Anda.



LMS FAKULTAS TEKNIK

Username

Username berupa NPM

Password

Password

Reset Password?

Log In

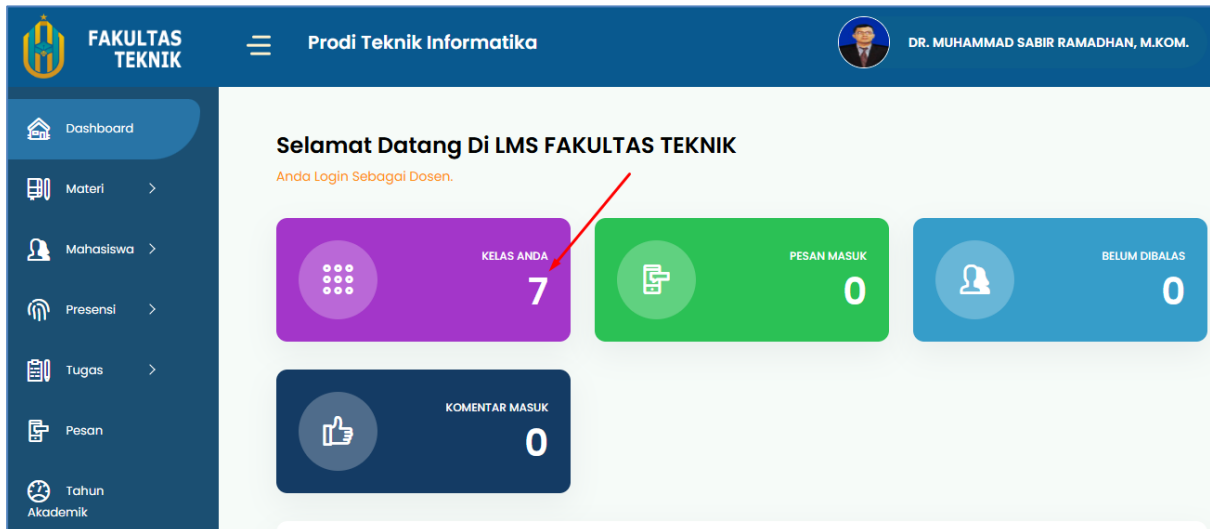
Register

Copyright © UPT-TIK Universitas Asahan | 2026

3. Setelah login berhasil, maka Dosen diharapkan mengganti password awal (**user**) dengan password baru untuk keamanan data-data Dosen.

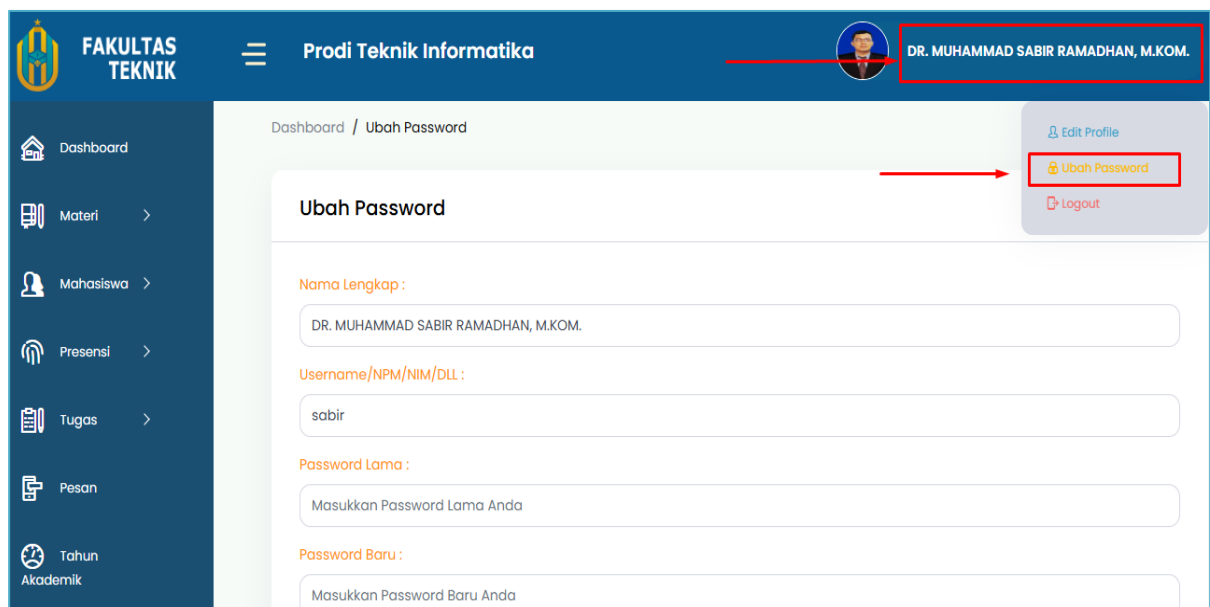
4. Menu **Dashboard**

Tampilan awal setelah login berhasil yaitu dashboard LMS Fakultas. Pada menu ini berisi tentang jumlah kelas dosen dan informasi lainnya seperti yang terlihat pada gambar berikut :



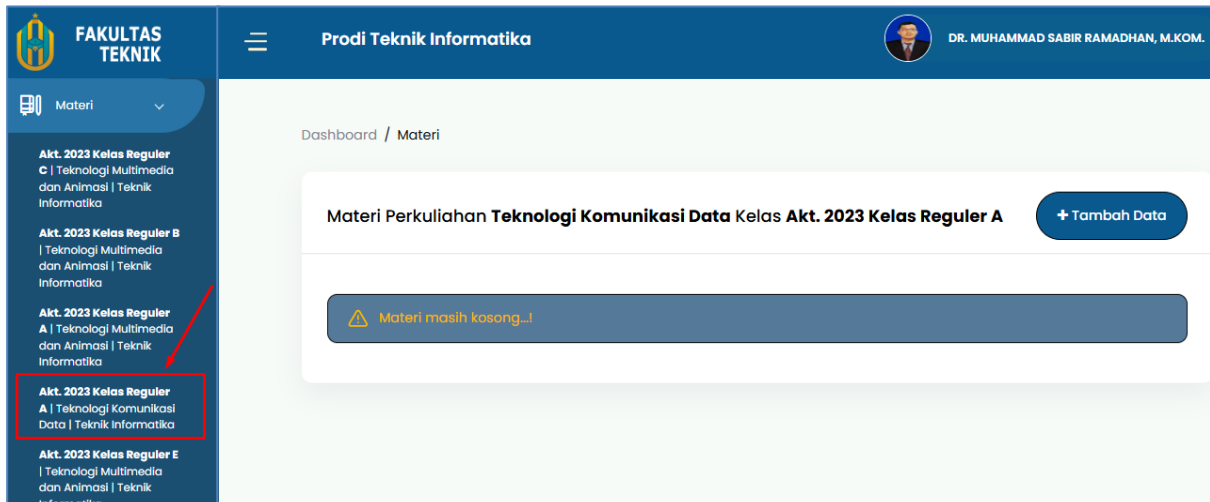
5. Menu **Profile**

Pada menu ini dosen dapat melakukan perubahan password dengan mengklik nama dosen pada sudut kanan atas dan klik Ubah Password



6. Menu **Materi**

Menu ini digunakan dosen untuk memilih kelas sesuai dengan jadwal perkuliahan dosen di SIAKAD kemudian membuat materi dan tugas setiap pertemuan dengan cara mengklik ikon Tambah Data.



The screenshot shows the 'Materi' menu in the SIAKAD system. The header includes the logo of FAKULTAS TEKNIK, the name Prodi Teknik Informatika, and the user profile of DR. MUHAMMAD SABIR RAMADHAN, M.KOM. The main content area displays a list of classes under the heading 'Materi'. The classes listed are:

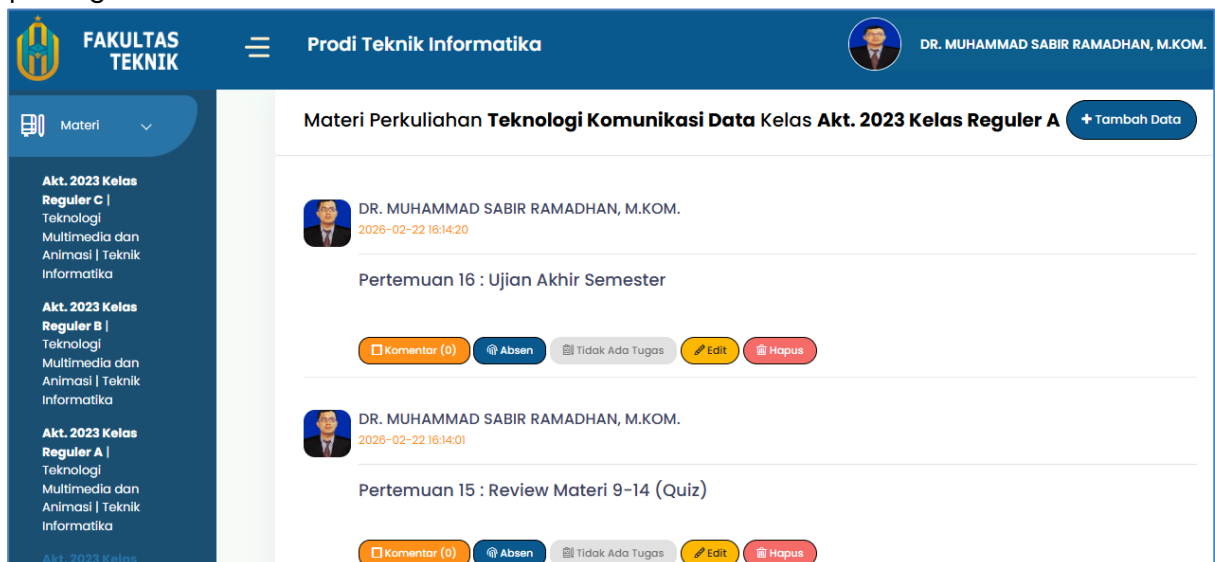
- Akt. 2023 Kelas Reguler C | Teknologi Multimedia dan Animasi | Teknik Informatika
- Akt. 2023 Kelas Reguler B | Teknologi Multimedia dan Animasi | Teknik Informatika
- Akt. 2023 Kelas Reguler A | Teknologi Multimedia dan Animasi | Teknik Informatika
- Akt. 2023 Kelas Reguler A | Teknologi Komunikasi Data | Teknik Informatika** (highlighted with a red box)
- Akt. 2023 Kelas Reguler E | Teknologi Multimedia dan Animasi | Teknik Informatika

A '+ Tambah Data' button is visible in the top right corner of the main content area.



The screenshot shows the 'Tambah Materi' form in the SIAKAD system. The header includes the logo of FAKULTAS TEKNIK, the name Prodi Teknik Informatika, and the user profile of DR. MUHAMMAD SABIR RAMADHAN, M.KOM. The main content area displays the form for adding a new material entry. The form includes a 'Judul' field with the value 'Pertemuan 1: Konsep Komunikasi' and an 'Isi Materi' field with a rich text editor. The rich text editor includes a toolbar with various formatting options such as bold, italic, underline, link, and list.

Buat materi perkuliahan untuk 16 pertemuan sesuai dengan RPS, tampilan akhir seperti pada gambar berikut :



The screenshot shows the 'Materi' menu in the SIAKAD system, displaying a list of 16 meetings. The header includes the logo of FAKULTAS TEKNIK, the name Prodi Teknik Informatika, and the user profile of DR. MUHAMMAD SABIR RAMADHAN, M.KOM. The main content area displays a list of meetings under the heading 'Materi Perkuliahan Teknologi Komunikasi Data Kelas Akt. 2023 Kelas Reguler A'. The meetings listed are:

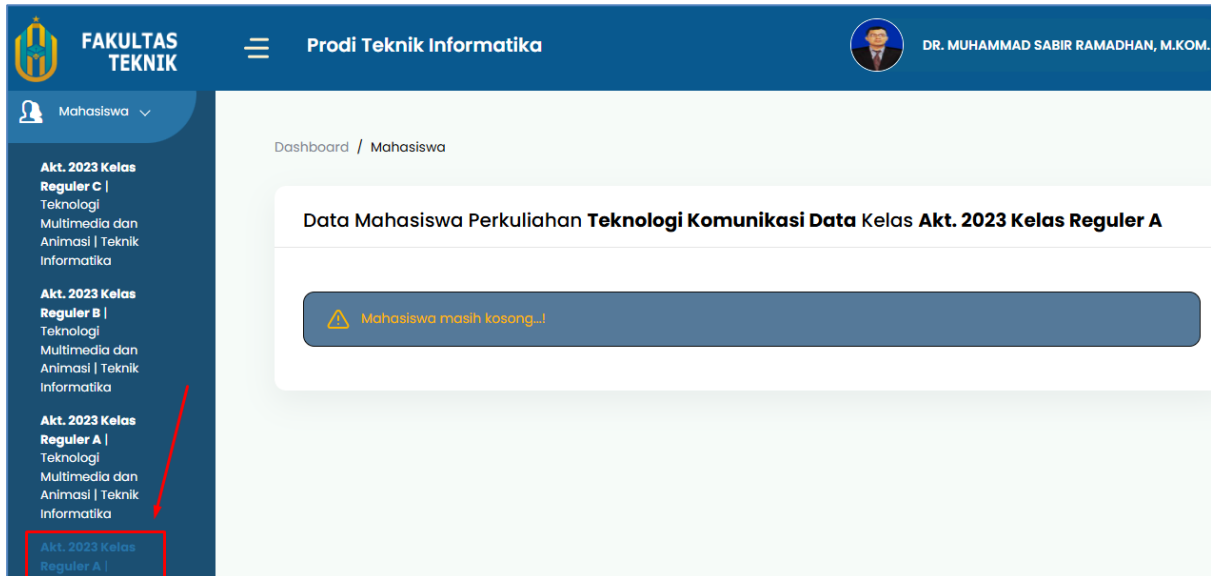
- Pertemuan 16 : Ujian Akhir Semester
- Pertemuan 15 : Review Materi 9-14 (Quiz)

Each meeting entry includes a 'Komentar (0)', 'Absen', 'Tidak Ada Tugas', 'Edit', and 'Hapus' button.

7. Menu **Mahasiswa**

Menu ini digunakan dosen untuk melihat mahasiswa yang mengambil mata kuliah yang diampu oleh dosen dan melakukan reset password bagi mahasiswa yang lupa dengan password akunnya.

Ini tampilan saat mahasiswa belum memilih Perkuliahan kelas dosen :

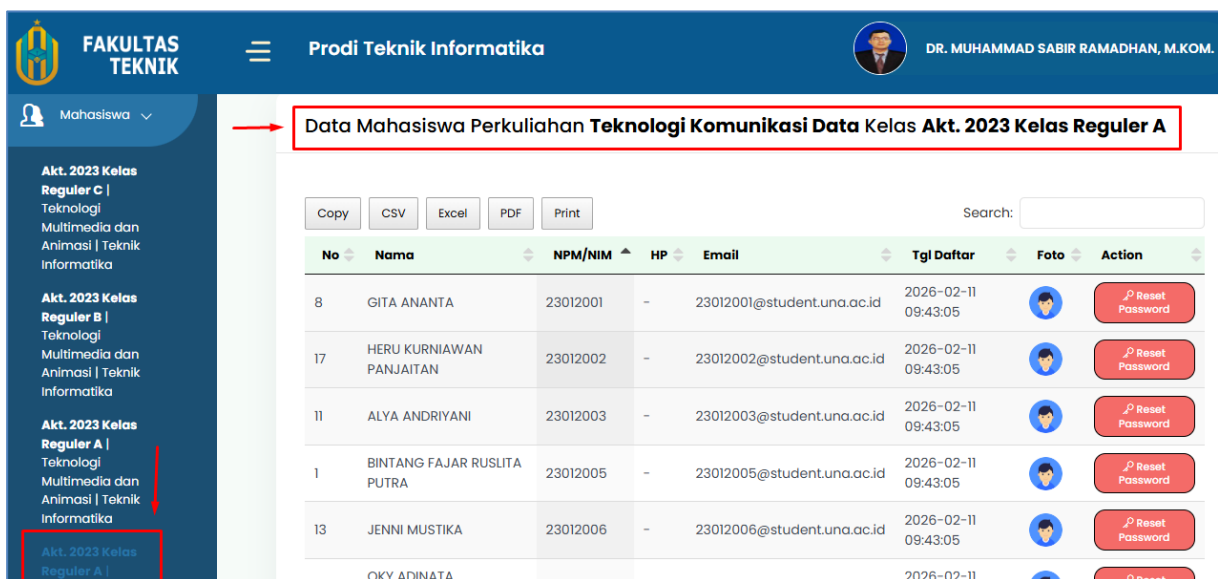


Dashboard / Mahasiswa

Data Mahasiswa Perkuliahan **Teknologi Komunikasi Data** Kelas **Akt. 2023 Kelas Reguler A**

Mahasiswa masih kosong...!

Ini tampilan saat mahasiswa sudah memilih Perkuliahan kelas dosen :



Data Mahasiswa Perkuliahan **Teknologi Komunikasi Data** Kelas **Akt. 2023 Kelas Reguler A**

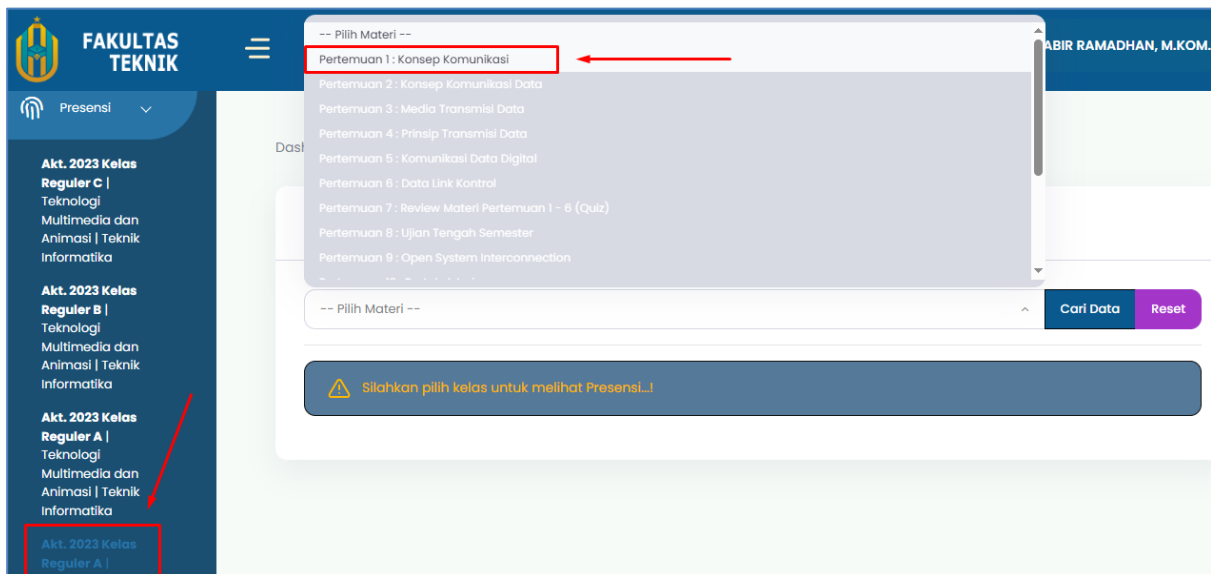
Copy CSV Excel PDF Print Search:

No	Nama	NPM/NIM	HP	Email	Tgl Daftar	Foto	Action
8	GITA ANANTA	23012001	-	23012001@student.una.ac.id	2026-02-11 09:43:05		Reset Password
17	HERU KURNIAWAN PANJAITAN	23012002	-	23012002@student.una.ac.id	2026-02-11 09:43:05		Reset Password
11	ALYA ANDRIYANI	23012003	-	23012003@student.una.ac.id	2026-02-11 09:43:05		Reset Password
1	BINTANG FAJAR RUSLITA PUTRA	23012005	-	23012005@student.una.ac.id	2026-02-11 09:43:05		Reset Password
13	JENNI MUSTIKA	23012006	-	23012006@student.una.ac.id	2026-02-11 09:43:05		Reset Password
	OKY ADINATA				2026-02-11		Reset

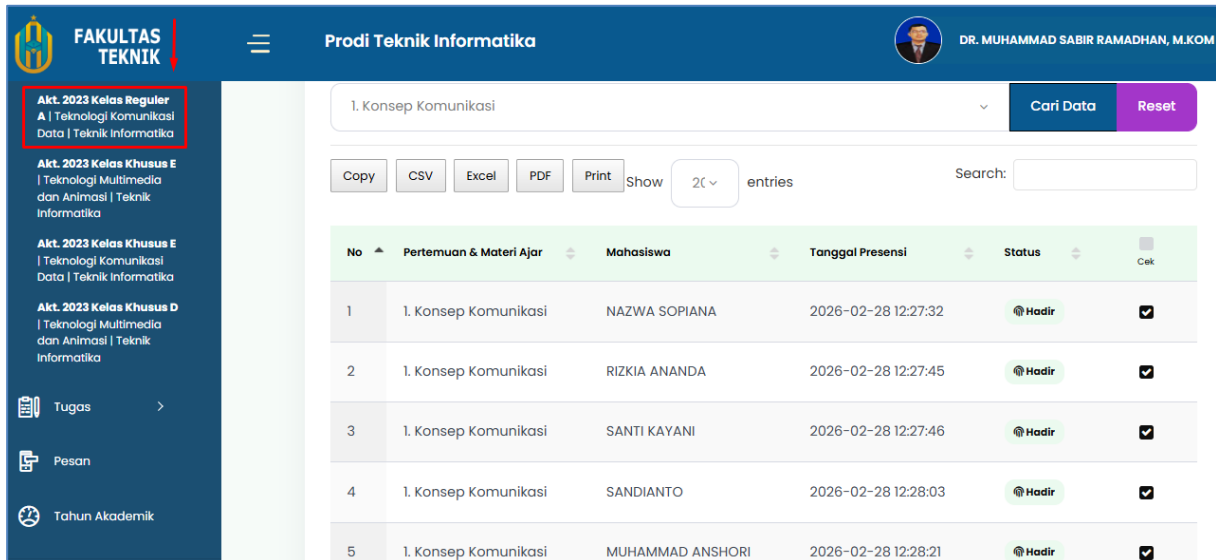
8. Menu **Presensi**

Menu ini digunakan dosen untuk mengecek mahasiswa yang hadir pada pertemuan tersebut.

Ini tampilan saat dosen sedang memilih pertemuan untuk mengecek Presensi Perkuliahan :

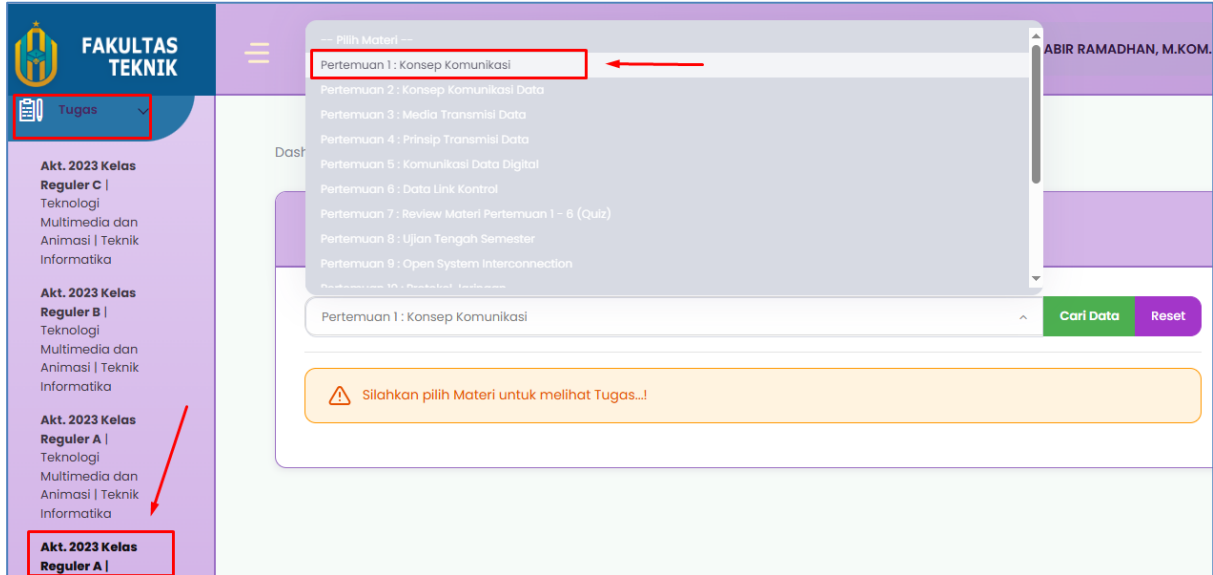


Ini tampilan saat dosen sudah mengecek Presensi Perkuliahan :

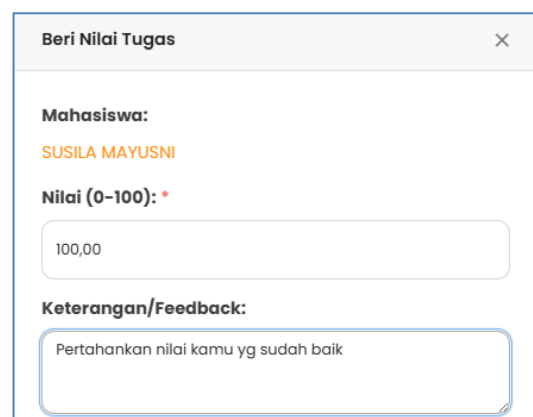
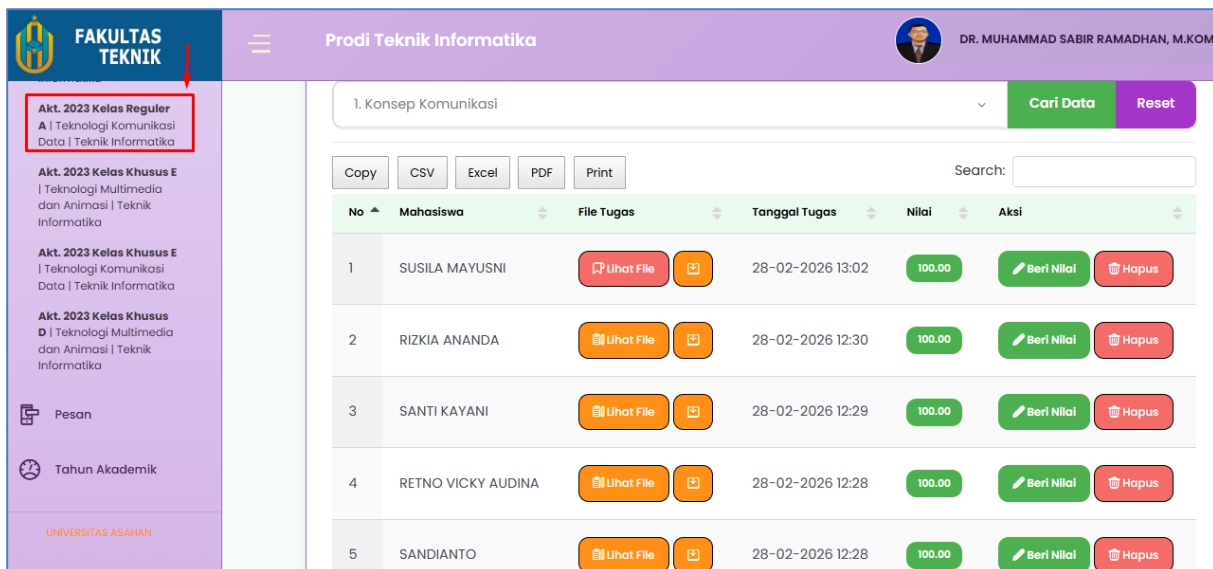


9. Menu Tugas

Menu ini digunakan dosen untuk memberi nilai terhadap tugas yang diberikan dosen kepada mahasiswa. Ini tampilan saat dosen sedang memilih pertemuan untuk mengecek Tugas Mahasiswa :

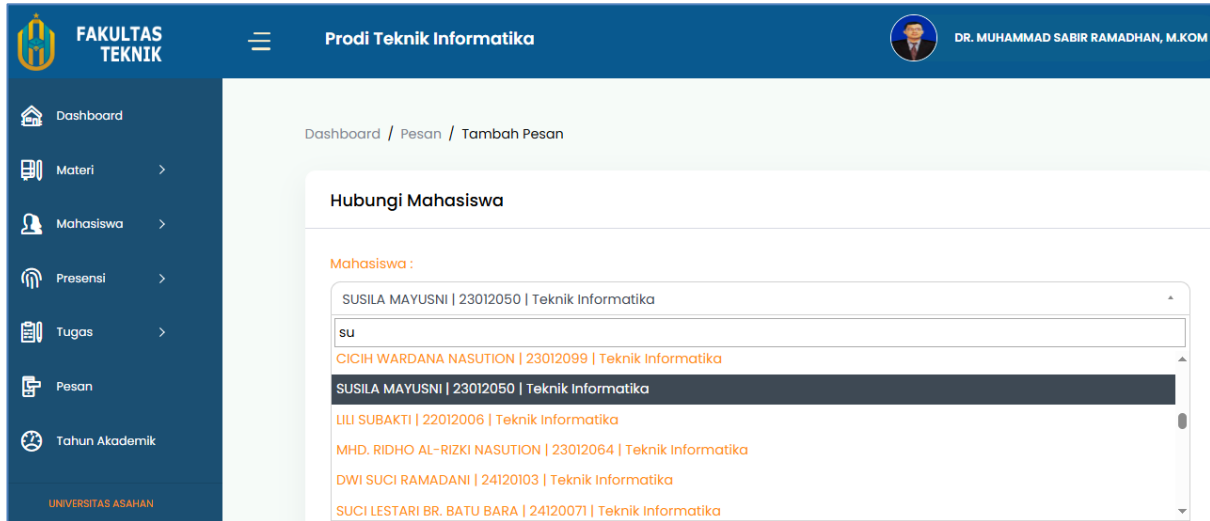


Ini tampilan saat dosen sudah memberi nilai Tugas Mahasiswa :

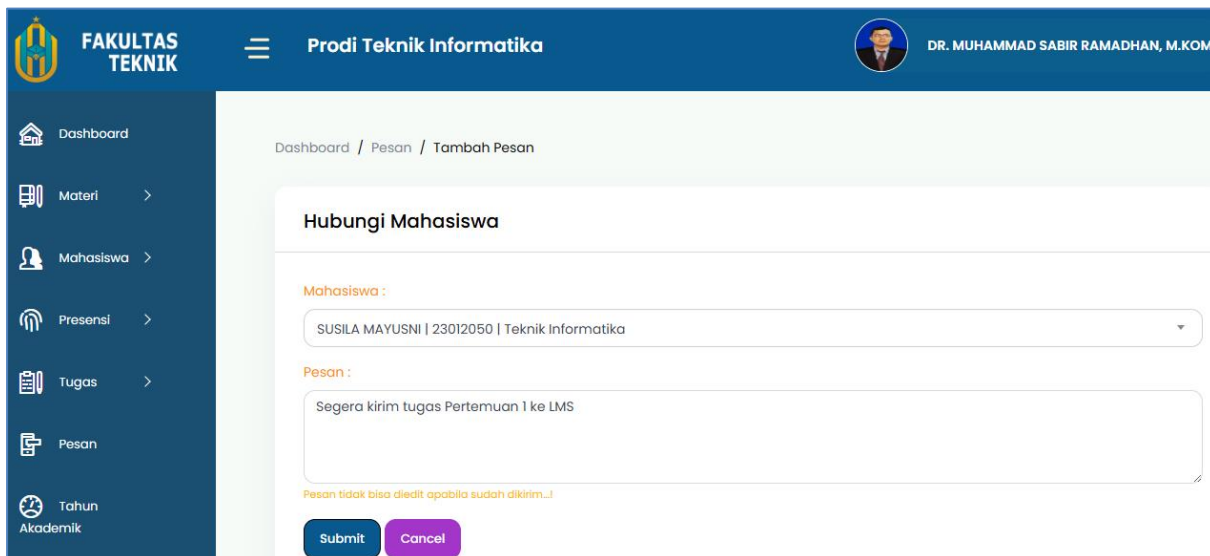


10. Menu **Pesan**

Menu ini digunakan dosen untuk memberikan pesan kepada mahasiswa yang diinginkan dosen. Ini tampilan saat dosen sedang memilih nama mahasiswa untuk menghubungi mahasiswa tersebut :



Ini tampilan saat dosen sedang memberikan pesan kepada mahasiswa :



Ini tampilan saat dosen sudah memberikan pesan kepada mahasiswa :

